



Poney Hiota d'Equitao

Coupe du Monde de foot

Le Carnaval

Fête de l'été

Soupe au feu de bois

Chasse aux oeufs

Défilé de mode

Repos avec une chèvre

# FONDATION PRIMEROUCHE

## RAPPORT D'ACTIVITÉ-STATISTIQUES

### 2022







Lac de Sauvablin



Fête de Noël



Visite du tropiquarium



Vacances à la Grand'Borne



Fête de la Tulipe



Sortie à la Vallée de Joux

# Conseil de fondation

## BILLET DU PRÉSIDENT



Serge Sandoz

Président du Conseil de fondation

Mesdames, Messieurs,

C'est en tant que président du Conseil de fondation que je m'adresse à vous. L'année 2022 vient de se terminer, et nous voilà déjà au printemps 2023 pour en parler.

Pour commencer, je voudrais remercier les résidentes et résidents, ainsi que les familles pour leur confiance ainsi que les collaboratrices et collaborateurs pour leur engagement permanent pour as-

surer le bien-être de chacun. Il y a de très belles histoires de vie qui se partagent dans les différents lieux d'accueil de la fondation, ceci grâce à l'engagement des collaboratrices et collaborateurs attentifs au bien-être de chacun.

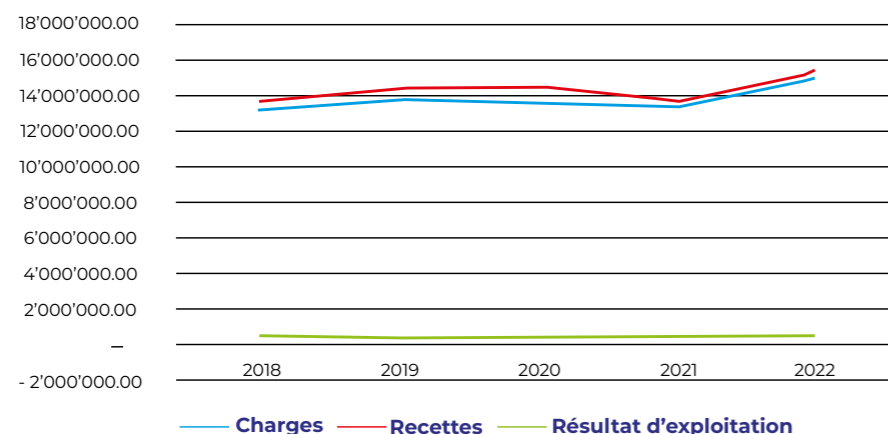
Je tiens à les remercier chaleureusement pour leur engagement dans les différentes activités, au sein de la fondation, merci également à la direction de Primeroche.

## Ressources financières

	2018	2019	2020	2021	*2022
Charges	13 070 336.00	13 931 753.37	13 901 90.48	13 794 395.70	15 093 861.76
Recettes	13 498 489.34	14 203 582.10	14 212 982.83	13 974 675.40	15 703 414.43
Résultat d'exploitation	428 153.34	271 828.73	311 592.34	178 851.10	609 552.97

\*nouveau plan comptable

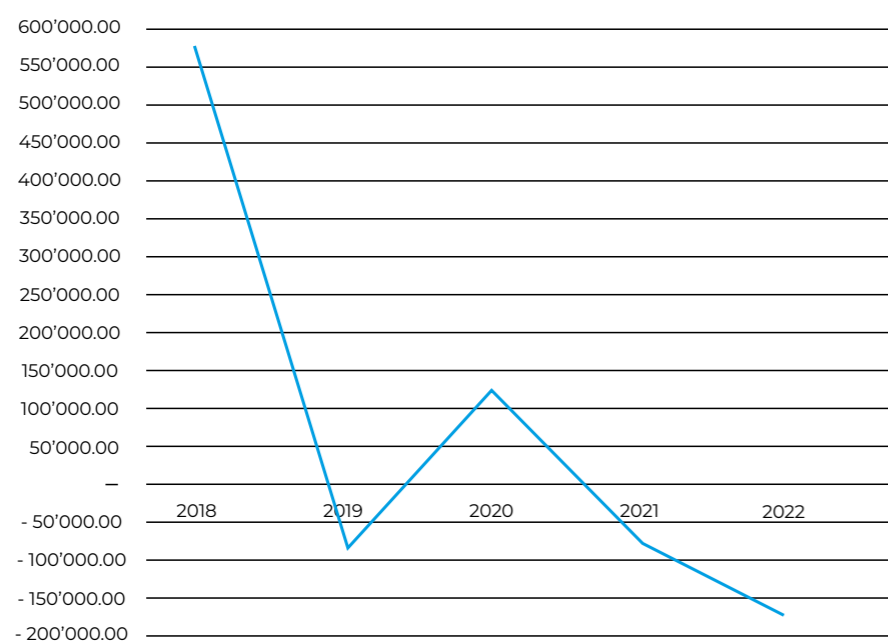
### Bilan financier



	2018	2019	2020	2021	2022
Investissements (mobilier et immobilier {yc entretien} + charges acti-vées au bilan)	*574 744.63	-96 373.87	138 218.15	-63 018.75	-168 402.18

\* réévaluation du terrain de l'EMS Les Lys à CHF 713'000.000

### Investissement



TRANSPORTS BUS EN KM	2018	2019	2020	2021	2022
Personnes	52 103	49 433	30 177	35 979	86'613
Technique	42 923	49 864	54 603	55 796	48'082
TOTAL	95 026	99 297	84 780	91 775	134'699

## Clients

### LONGS SÉJOURS

HÉBERGEMENT	Nbre de lits	Départs	Admissions	Taux d'occupation
Grand Pré	48	12	12	100.50%
Les Lys	59	11	11	99.70%
TOTAL	107	23	23	100.10%

ÂGE MOYEN	2018	2019	2020	2021	2022
Hommes	77.06	77.43	76.05	77.71	78.3
Femmes	80.58	81.54	80.67	81.71	82.7

MOYENNE PLAISIR	
Grand Pré	8.66
Les Lys	9.22

PROVENANCE EN %	2019	2020	2021	2022
Domicile	45.72	37.93	64.29	52.18
Secteur psy/ hôpital	14.28	18.97	21.43	34.79
CTR	0	0	0	4.34
Autres EMS	40	43.10	14.28	8.69

### SAMS

HÉBERGEMENT ACCUEIL		2018	2019	2020	2021	2022
CAT Le Valentin	ENTRÉES	25	18	18	25	22
	SORTIES	21	19	18	20	23
CAT HRP	ENTRÉES	19	13	13	21	22
	SORTIES	27	2	25	18	19
CAT Cheseaux	ENTRÉES	18	19	7	8	17
	SORTIES	9	15	17	8	9
Court Séjour HRP	ENTRÉES	108	76	111	83	90
	SORTIES	108	73	108	83	87
LP Renens	ENTRÉES	-1	5	1	2	1
	SORTIES	1	4	1	2	2
LP Cheseaux	ENTRÉES	2	3	2	3	3
	SORTIES	1	3	2	2	3
LP Prilly	ENTRÉES	3	2	0	2	1
	SORTIES	4	0	2	2	1
TOTAL (MOUVEMENTS)		345	252	323	275	300

ÂGE MOYEN	2018	2019	2020	2021	2022
Hommes	78.20	76.82	79.67	79.67	77.50
Femmes	81.26	80.53	81.70	81.70	80.64
TOTAL	79.73	78.67	80.68	80.68	79.07



# Ressources humaines

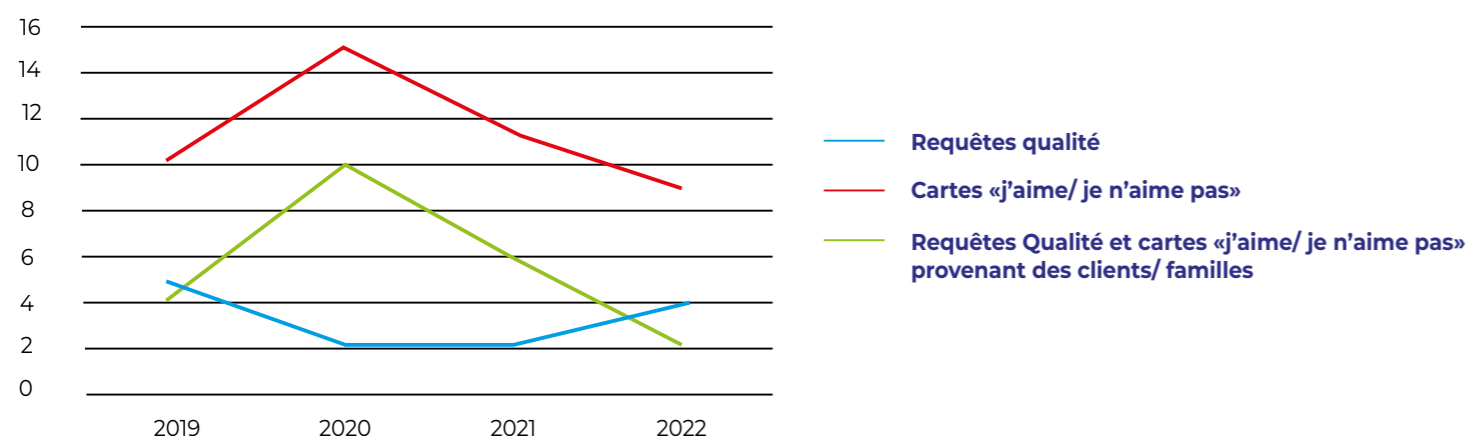
COLLABORATEURS	2018	2019	2020	2021	2022
Nombre de collaborateurs	253	258	251	262	259
EPT	218	187.22	192.95	185.21	186.52
Démissions	12	13	12	16	31
Départ à la retraite	0	2	0	1	4
Licenciements suite à la longue maladie	4	0	5	3	3
Licenciements	4	3	0	7	2
Essais non validés	1	0	0	0	2
<b>TOTAL</b>	<b>21</b>	<b>18</b>	<b>17</b>	<b>27</b>	<b>42</b>

APPRENTISSAGES	2018	2019	2020	2021	2022
Employé de commerce	1	1	1	2	2
ASSC	17	15	16	17	17
GEI	5	5	6	4	4
Agent de propreté	0	0	0	0	0
ASE	14	14	12	12	10
Cuisinier	1	1	2	1	2
Cuisinier en diététique	0	1	0	0	0
AFP en intendance	1	1	0	1	2
AFP ASA	0	0	0	0	1
<b>TOTAL</b>	<b>39</b>	<b>38</b>	<b>37</b>	<b>37</b>	<b>38</b>


Requêtes Qualité et cartes « j'aime/ je n'aime pas»  
 Les clients, familles et collaborateurs utilisent les fiches de requêtes Qualité ou les cartes « j'aime/ je n'aime pas» pour faire part d'une proposition, d'un remerciement ou d'une insatisfaction. Elles sont traitées durant les

	2018	2019	2020	2021	2022
Nombre total de Requêtes Qualité	2	5	2	2	4
Nombre total de cartes « j'aime/ Je n'aime pas»	12	10	15	11	9
Requêtes Qualité et cartes « j'aime/ je n'aime pas» provenant des clients/familles	3	4	10	6	2

## Amélioration continue



Visite de la fabrique Cailler



Sortie à Aquatis



Un chien de la Halte-Relais



La Pétanque



Les 3 chiens de la HRP



Fin du port des masques





A la Tour de Gourze



Promenade au bord du lac de Pully



Au Chalet des Enfants

Vous pouvez voir la vidéo du rapport d'activité sur notre chaîne youtube [fondationprimeroche](https://www.youtube.com/fondationprimeroche) ou sur notre site internet [www.primeroche.ch](http://www.primeroche.ch)

**FONDATION PRIMEROCHÉ**

**RAPPORT D'ACTIVITÉ-STATISTIQUES 2022**

**Avenue de la Confrérie 44, 1008 Prilly, tél. 021 545 55 55**

**[www.primeroche.ch](http://www.primeroche.ch)**